





## Qu'est-ce qui est inclus lors d'une visite d'entretien préventif Quench?

Un technicien expérimenté et certifié effectuera régulièrement une inspection et un entretien en 11 points de votre appareil Quench pour s'assurer que votre eau de consommation, votre glace et/ou votre café soient toujours propres et conservent le même bon goût. Cela fait partie du service complet Quench.

				
Changement filtre à eau	✓	✓	✓	✓
Inspection réservoirs et tuyaux	✓	✓	✓	✓
Aseptisation réservoirs et pièces internes	✓	✓	✓	✓
Remplacement lampe UV et composantes	✓		✓	
Inspection filage interne	✓	✓	✓	✓
Inspection filage externe	✓	✓	✓	✓
Nettoyage extérieur appareil	✓	✓	✓	✓
Test de l'appareil	✓	✓	✓	✓
<b>Appareils à glace seulement:</b>				
Détartrage du producteur à glaçons		✓		
<b>Cafetières seulement:</b>				
Détartrage de la tête et de la chambre d'infusion				✓
Aseptisation de la tête et de la chambre d'infusion				✓
<b>Distributeurs d'eau gazeuse uniquement :</b>				
Vérifiez les fuites de gaz CO2 pour éviter la perte de produit			✓	
Vérifiez la pression du régulateur de CO2 pour garantir un mélange correct de CO2 et d'eau.			✓	
Vérifiez la température et la pression de distribution du produit pour garantir la meilleure qualité du produit.			✓	

Un technicien Quench effectuera une visite d'entretien préventif chaque année pour les fontaines réfrigérées et les cafetières et deux fois par année pour les machines à glace et pour la plupart des fontaines à eau pétillante.

Peu importe l'appareil Quench que vous avez, les visites régulières d'entretien préventif de Quench permettent de s'assurer que vos appareils Quench fonctionnent correctement et efficacement pour fournir de l'eau filtrée fraîche, de la glace et/ou du café.

### Conseils pour maintenir vos appareils Quench aseptisés entre les visites d'entretien préventif

- Essuyez tout l'extérieur de la machine avec une serviette propre en utilisant un spray nettoyant ménager désinfectant non abrasif.
- Si votre machine Quench est équipée d'un bac d'égouttage, assurez-vous de vider régulièrement le bac et d'essuyer l'intérieur et le gril pour les sécher.
- Nettoyez toute eau autour de la base de la machine qui aurait pu se répandre.



Appelez au  
1-888-511-6698 ou  
visitez [quenchwater.ca](http://quenchwater.ca)  
pour en savoir plus!